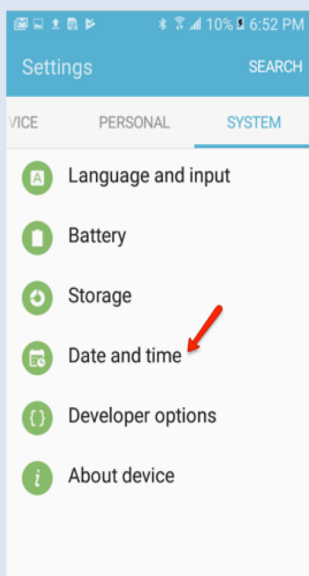




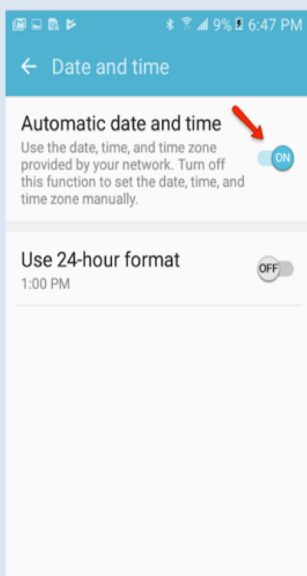
Contratante: configuração de telemóvel

Todo telemóvel precisa de ter a data / hora configurada corretamente.

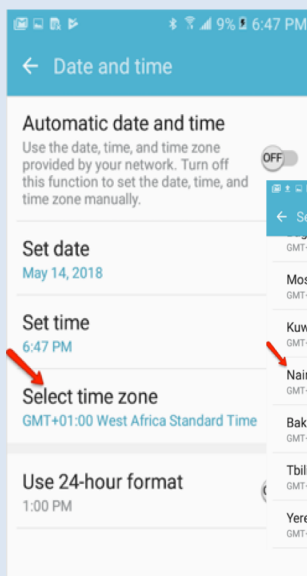
1. Abra as configurações | SISTEMA. Toque em [Data e hora]



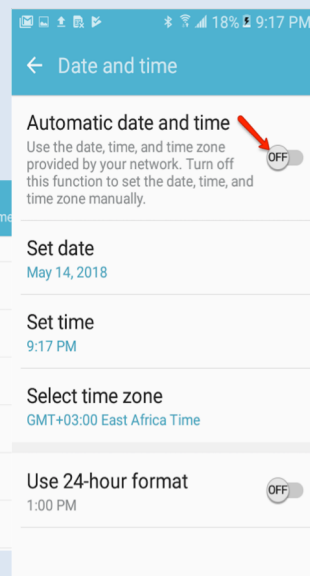
2. Clique em [ON] para desativar "Data e hora automáticas"



3. Clique em [Selecionar fuso horário]. Toque no local correto.

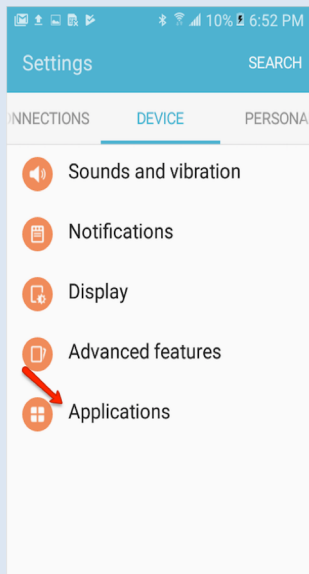


4. Clique em [OFF] para ligar novamente a "Data e hora automáticas".

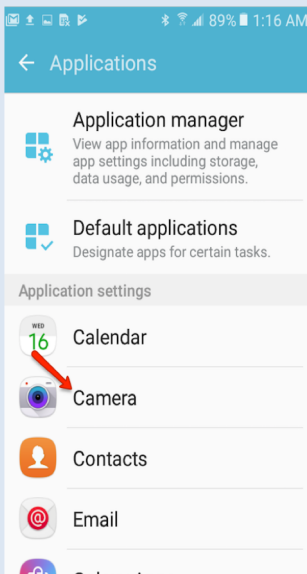


Todo telemóvel precisa ter o GPS ativado.

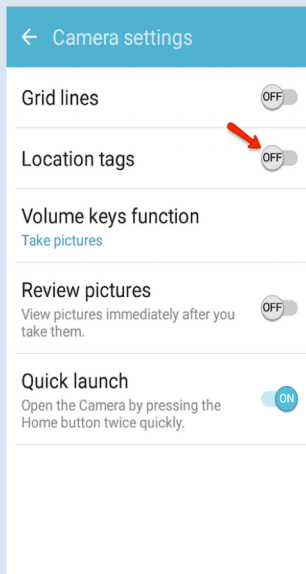
1. Abra as configurações | DISPOSITIVO. Clique em [Aplicativos]



2. Clique em [Camera]



3. Verifique o botão "Tags de localização"



4. Se estiver [OFF], Clique no botão para ligá-lo.

